



PEMERINTAH PROVINSI KALIMANTAN BARAT DINAS PERKEBUNAN DAN PETERNAKAN

Jalan M. Hambal No. 3, Pontianak, Kalimantan Barat 78121
Telepon / Faksimile (0561) 766038, Laman <https://disbunnak.kalbarprov.go.id>
Pos-el disbunnak@kalbarprov.go.id

BERITA ACARA RAPAT PENETAPAN INDEKS "K" DAN HARGA TBS KELAPA SAWIT PRODUKSI PEKEBUN KALIMANTAN BARAT PERIODE IV BULAN APRIL 2026

Berdasarkan hasil Rapat Tim Penetapan Harga TBS Kelapa Sawit Produksi Pekebun Kalimantan Barat Periode IV Bulan April 2026, pada Hari Kamis Tanggal 30 April 2026, yang diikuti unsur Pemda Provinsi, Pemda Kabupaten, Perusahaan Kelapa Sawit (PKS) dan utusan kelembagaan pekebun maka disepakati dan ditetapkan sebagai berikut:

1. Harga CPO = Rp. 14,829.65 (tidak termasuk PPN)
Harga Kernel = Rp. 15,604.29 (tidak termasuk PPN)
2. Faktor Indeks "K" = 91.72%

Maka diperoleh patokan harga TBS Kelapa Sawit produksi pekebun Kalimantan Barat pada keadaan tanaman umur 3 tahun sampai 9 tahun, 10 s.d 20 tahun dan 21 tahun sampai 25 tahun, sebagai berikut:

Rumus Harga TBS (HTBS) = $K (H \text{ CPO} \times R \text{ CPO}(\text{tab}) + H \text{ IS} \times R \text{ IS}(\text{tab}))$

Harga Umur 3 Thn	=	91.72%	{(16.01% x Rp. 14,829.65) + (3.94% x Rp. 15,604.29)}	=	Rp. 2,741.54
Harga Umur 4 Thn	=	91.72%	{(17.44% x Rp. 14,829.65) + (3.96% x Rp. 15,604.29)}	=	Rp. 2,938.91
Harga Umur 5 Thn	=	91.72%	{(18.86% x Rp. 14,829.65) + (4.09% x Rp. 15,604.29)}	=	Rp. 3,150.66
Harga Umur 6 Thn	=	91.72%	{(19.61% x Rp. 14,829.65) + (4.32% x Rp. 15,604.29)}	=	Rp. 3,285.59
Harga Umur 7 Thn	=	91.72%	{(20.28% x Rp. 14,829.65) + (4.51% x Rp. 15,604.29)}	=	Rp. 3,403.92
Harga Umur 8 Thn	=	91.72%	{(20.74% x Rp. 14,829.65) + (4.76% x Rp. 15,604.29)}	=	Rp. 3,502.27
Harga Umur 9 Thn	=	91.72%	{(21.13% x Rp. 14,829.65) + (4.85% x Rp. 15,604.29)}	=	Rp. 3,568.19
Harga Umur 10 s.d 20 Thn	=	91.72%	{(21.51% x Rp. 14,829.65) + (5.03% x Rp. 15,604.29)}	=	Rp. 3,645.64
Harga Umur 21 Thn	=	91.72%	{(21.20% x Rp. 14,829.65) + (5.03% x Rp. 15,604.29)}	=	Rp. 3,603.48
Harga Umur 22 Thn	=	91.72%	{(20.97% x Rp. 14,829.65) + (5.03% x Rp. 15,604.29)}	=	Rp. 3,572.19
Harga Umur 23 Thn	=	91.72%	{(20.66% x Rp. 14,829.65) + (5.02% x Rp. 15,604.29)}	=	Rp. 3,528.60
Harga Umur 24 Thn	=	91.72%	{(19.97% x Rp. 14,829.65) + (5.01% x Rp. 15,604.29)}	=	Rp. 3,433.31
Harga Umur 25 Thn	=	91.72%	{(19.33% x Rp. 14,829.65) + (5.00% x Rp. 15,604.29)}	=	Rp. 3,344.83

3. Patokan harga tersebut diatas berlaku untuk Periode IV Bulan April 2026

(Untuk Pembayaran Periode Tanggal 23 s/d 30 April 2026)

4. Hasil Kesepakatan Rapat:
 - a. PT. BHD , PT. SIA , PT. RWK , PT. UAI dan PT. BTL tidak diikutkan dalam perhitungan harga TBS untuk komponen CPO, karena harga CPO perusahaan tersebut 2.5% diatas dari harga rata-rata Kalbar.
 - b. PT. BTS , PT. KPI , PT. CUP , PT. SNP dan PT. AAG tidak diikutkan dalam perhitungan harga TBS untuk komponen CPO, karena harga CPO perusahaan tersebut 2.5% dibawah dari harga rata-rata Kalbar.
 - c. PT. BPK dan PT. SISM tidak diikutkan dalam perhitungan harga TBS untuk komponen IS, karena harga IS perusahaan tersebut 2.5% diatas dari harga rata-rata Kalbar.
 - d. PT. MSL tidak diikutkan dalam perhitungan harga TBS untuk komponen IS, karena harga IS perusahaan tersebut 2.5% dibawah dari harga rata-rata Kalbar.
 - e. Agar Pemerintah Kab./Kota melalui instansi terkait menertibkan jual beli Tandan Buah Segar (TBS) di timbangan tanpa pabrik.
 - f. Agar Pemerintah Kab./Kota melalui instansi terkait menertibkan jual beli Tandan Buah Segar (TBS) melalui Badan Usaha/CV.
5. Penetapan harga TBS mulai Periode II September 2018, menggunakan rendemen tabel berdasarkan Keputusan Gubernur Kalimantan Barat Nomor 442/DISBUN/2018, tanggal 7 Agustus 2018.

6. **Kepada setiap perusahaan peserta Tim Penetapan Indeks "K" dan Harga TBS wajib hadir pada saat rapat penetapan Indeks "K" dan Harga TBS sesuai ketentuan Peraturan Gubernur Kalimantan Barat Nomor 86 Tahun 2022 Pasal 7 ayat (6) huruf q.**
7. Menegaskan kembali kepada semua Pabrik Kelapa Sawit (PKS) yang ada dalam daerah wajib membeli TBS pekebun kelapa sawit melalui kelembagaan pekebun kelapa sawit dan atau kelompok pekebun kelapa sawit sesuai dengan harga yang ditetapkan oleh Tim sesuai ketentuan Peraturan Gubernur Kalimantan Barat Nomor 86 Tahun 2022 Pasal 11 ayat (1).
8. **Menegaskan kembali kepada semua Pabrik Kelapa Sawit (PKS) untuk wajib melaporkan secara tertulis tentang penerapan harga TBS per periode yang ditetapkan oleh Tim Penetapan Harga Provinsi kepada Gubernur Kalimantan Barat melalui Dinas Provinsi sesuai ketentuan Peraturan Gubernur Kalimantan Barat Nomor 86 Tahun 2022 Pasal 9 ayat (6) huruf i.**

Demikian Berita Acara Rapat Penetapan Harga TBS Kelapa Sawit Produksi Pekebun Provinsi Kalimantan Barat Periode IV Bulan dibuat untuk dipergunakan sebagaimana mestinya.

Pontianak, 30 April 2026

TIM PENETAPAN HARGA TBS KELAPA SAWIT PRODUKSI PEKEBUN
PROVINSI KALIMANTAN BARAT

PEMDA PROVINSI DAN KABUPATEN

PERUSAHAAN




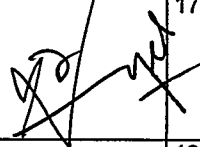

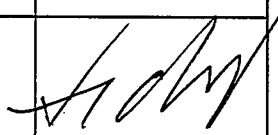


<u>Instansi dan Nama</u>		<u>Tanda Tangan</u>	<u>Perusahaan</u>		<u>Tanda Tangan</u>
1.	Biro Perekonomian Setda Kalbar <i>Dhawanawan</i>	<i>Bey</i>	1.	PT. Perkebunan Nusantara 4 Region V Sanggau & Ngabang	
2.	Disbunak Provinsi <i>Eka Juliant</i>	<i>Spillina</i>	2.	PT. Kalimantan Sanggar Pusaka PT. Sinar Dinamika Kapuas PT. Bonti Permai Jayaraya	
3.	Disperindag dan ESDM Provinsi		3.	Gunajaya Karya Gemilang <i>EKO PLYINTED</i>	<i>[Signature]</i>
4.	Bagian Perekonomian Pemda Kab. Sanggau		4.	Burni Raya Utama <i>Ferdinand</i>	<i>[Signature]</i>
5.	Dis Perkebunan dan Peternakan Kab. Landak		5.	PT. Multi Prima Entakai	<i>[Signature]</i>
6.	Dis Ketahanan Pangan dan Pertanian Kab. Bengkayang		6.	PT. Bintang Harapan Desa <i>Porman Lubis</i>	<i>[Signature]</i>
7.	Dis Pertanian, Ketahanan Pangan dan Perikanan Kab. Mempawah		7.	PT. Mitra Inti Sejati Plantation <i>Elkana</i>	<i>[Signature]</i>
8.	Dis Perkebunan dan Peternakan Kab. Sanggau		8.	PT. Harapan Sawit Lestari	
9.	Dis Pertanian dan Pangan Kab. Kayong Utara		9.	PT. Polyplant Sejahtera	
10.	Dis Perkebunan dan Peternakan Kab. Sintang		10.	PT. Sedjahtera Indo Agro	
11.	Dis Pertanian, Peternakan dan Perkebunan Kab. Ketapang		11.	PT. Agrina Sawit Perdana	

Instansi dan Nama

Tanda Tangan

Perusahaan

Tanda Tangan








12.	Dis Perkebunan dan Peternakan Kab. Kubu Raya Zainal Abidin		12.	PT. Bumi Pratama Khatulistiwa	
13.	Dis Pertanian dan Ketahanan Pangan Kab. Sambas		13.	PT. Tintin Boyok Sawit Makmur Dhian .R	
14.	Dis Ketahanan Pangan dan Pertanian Kab. Melawi		14.	PT. Permata Hijau Sarana	
15.	Dis Pertanian dan Pangan Kab. Kapuas Hulu		15.	PT. Agro Lestari Mandiri PT. Kencana Graha Permai	
16.	Dis Ketahanan Pangan, Pertanian dan Perikanan Kab. Sekadau		16.	PT. Global Kalimantan Makmur Upil	
17.	Gabungan Pengusaha Kelapa Sawit Indonesia (GAPKI) Kalbar Purnan Lubis upil		17.	PT. Sepanjang Intisurya Mulia	
18.	Asosiasi Petani Kelapa Sawit Indonesia (APKASINDO) Kalbar		18.	PT. Agro Palindo Sakti	
19.	Asosiasi Petani Kelapa Sawit Indonesia Perjuangan (APKASINDO Perjuangan) Kalbar		19.	PT. Agro Nusa Investama	
20.	NIKODENUS - KUB MELAWI KALBAR		20.	PT. Rana Wastu Kencana	
21.			21.	PT. Fajar Saudara Kusuma Berkundi	
22.			22.	PT. Paramitra Internusa Pratama	
23.			23.	PT. Riau Agrotama Plantation Bayu k.	
24.			24.	PT. Buana Tunas Sejahtera Suryo W	

Instansi dan Nama

Tanda Tangan

Perusahaan

Tanda Tangan





25.		25.	PT. Parna Agro Mas Dhian Kosalinda	
26.		26.	PT. Bukit Palembang	
27.		27.	PT. Usaha Agro Indonesia	
28.		28.	PT. Sumatera Makmur Lestari Jovita	
29.		29.	PT. Sintang Agro Mandiri	
30.		30.	PT. Kapuasindo Palm Industry Suryo W	
31.		31.	PT. Sintang Raya Rara Aurelia	
32.		32.	PT. Fajar Saudara Lestari Bunfada'i	
33.		33.	PT. Aditya Agroindo	
34.		34.	PT. Sumatera Jaya Agro Lestari Jovita	
35.		35.	PT. Grand Utama Mandiri Dhian R	
36.		36.	PT. Bumi Tata Lestari	

Instansi dan Nama

Tanda Tangan

Perusahaan

Tanda Tangan

37.		37.	PT. Mitra Saudara Lestari Bunhadi	
38.		38.	PT. Agro Abadi Cemerlang	
39.		39.	PT. Perdana Sawit Plantation Elkana	3/12
40.		40.	PT. Ichiko Agro Lestari	
41.		41.	PT. Kiara Sawit Abadi Upse	
42.		42.	PT. Cahaya Unggul Prima Suryo w	
43.		43.	PT. Lanang Agro Bersatu	
44.		44.	PT. Mitra Aneka Rezeki	
45.		45.	PT. Sandika Nata Palma	
46.		46.	PT. Kebun Ganda Prima Bayu f.	
47.		47.		

a.n. Ketua Tim Penetapan Harga Tandan Buah Segar (TBS) Kelapa Sawit
Produksi Pekebun Provinsi Kalimantan Barat,
Analisis Kebijakan Muda



Eka Julianti, SP

NIP. 19710701 199803 2 007

KELOMPOK KERJA
TIM PENETAPAN HARGA TBS KELAPA SAWIT PRODUKSI PEKEBUN KALIMANTAN BARAT
PERIODE IV

I. HARGA CPO

No.	Nama Perusahaan	Harga CPO Excl. PPn (Rp/Kg)	Volume Penjualan(Kg)	Jumlah Nilai Penjualan(Rp)
1	2	3	4	5
1	PT. PN 4 REG V SANGGAU	14,914.00	1,000,000	14,914,000,000
2	PT. KALIMANTAN SANGGAR PUSAKA	14,750.00	2,000,000	29,500,000,000
3	PT. SINAR DINAMIKA KAPUAS	-	-	-
4	PT. BONTI PERMAI JAYARAYA	-	-	-
5	PT. GUNAJAYA KARYA GEMILANG	15,146.00	2,000,000	30,292,000,000
6	PT. BUMI RAYA UTAMA GROUP	-	-	-
7	PT. MULTI PRIMA ENTAKAI	-	-	-
8	PT. BINTANG HARAPAN DESA	-	-	-
9	PT. MITRA INTI SEJATI PLANTATION	-	-	-
10	PT. HARAPAN SAWIT LESTARI	14,800.00	2,500,000	37,000,000,000
11	PT. POLIPLANT SEJAHTERA	14,850.00	3,000,000	44,550,000,000
12	PT. SEDJAHTERA INDO AGRO	-	-	-
13	PT. AGRINA SAWIT PERDANA	-	-	-
14	PT. BUMI PRATAMA KHATULISTIWA	15,070.00	175,000	2,637,250,000
15	PT. TINTIN BOYOK SAWIT MAKMUR	14,774.00	3,250,000	48,015,500,000
16	PT. PERMATA HIJAU SARANA	-	-	-
17	PT. AGRO LESTARI MANDIRI & PT. KGP	14,857.93	4,840,000	71,912,400,000
18	PT. GLOBAL KALIMANTAN MAKMUR	14,862.38	1,300,000	19,321,100,000
19	PT. SEPANJANG INTI SURYA MULIA	-	-	-
20	PT. AGRO PALINDO SAKTI	14,910.00	150,000	2,236,500,000
21	PT. AGRO NUSA INVESTAMA	14,832.00	400,000	5,932,800,000
22	PT. RANA WASTU KENCANA	-	-	-
23	PT. FAJAR SAUDARA KUSUMA	14,980.00	450,000	6,741,000,000
24	PT. PARAMITRA INTERNUSA PRATAMA	-	-	-
25	PT. RIAU AGROTAMA PLANTATION	-	-	-
26	PT. BUANA TUNAS SEJAHTERA	-	-	-
27	PT. PARNA AGRO MAS	14,774.00	3,900,000	57,618,600,000
28	PT. BUKIT PALEM	-	-	-
29	PT. USAHA AGRO INDONESIA	-	-	-
30	PT. SUMATERA MAKMUR LESTARI	-	-	-
31	PT. SINTANG AGRO MANDIRI	-	-	-
32	PT. KAPUASINDO PALM INDUSTRY	-	-	-
33	PT. SINTANG RAYA	-	-	-
34	PT. FAJAR SAUDARA LESTARI	14,625.00	1,500,000	21,937,500,000
35	PT. SUMATERA JAYA AGRO LESTARI	14,850.00	2,000,000	29,700,000,000
36	PT. GRAND UTAMA MANDIRI	14,648.00	1,250,000	18,310,000,000
37	PT. BUMI TATA LESTARI	-	-	-
38	PT. AGRO ABADI CEMERLANG	-	-	-
39	PT. KIARA SAWIT ABADI	14,869.91	1,100,000	16,356,900,000
40	PT. MITRA ANEKA REZEKI	-	-	-
41	PT. ICHIKO AGRO LESTARI	-	-	-
42	PT. KEBUN GANDA PRIMA	-	-	-
43	PT. CAHAYA UNGGUL PRIMA	-	-	-
44	PT. SANDIKA NATA PALMA	-	-	-
45	PT. ADITYA AGROINDO	-	-	-
46	PT. LANANG AGRO BERSATU	-	-	-
47	PT. MITRA SAUDARA LESTARI	-	-	-
48	PT. PERDANA SAWIT PLANTATION	-	-	-
49	PT. PN 4 REG V NGABANG	-	-	-
JUMLAH/RATA-RATA		14,829.65	30,815,000	456,975,550,000

II. HARGA INTI SAWIT

No.	Nama Perusahaan	Harga PK Excl. PPn (Rp/Kg)	Volume Penjualan(Kg)	Jumlah Nilai Penjualan(Rp)
1	2	3	4	5
1	PT. PN 4 REG V SANGGAU	-	-	-
2	PT. KALIMANTAN SANGGAR PUSAKA	-	-	-
3	PT. SINAR DINAMIKA KAPUAS	15,392.00	1,000,000	15,392,000,000
4	PT. BONTI PERMAI JAYARAYA	-	-	-
5	PT. GUNAJAYA KARYA GEMILANG	-	-	-
6	PT. BUMI RAYA UTAMA GROUP	16,000.00	500,000	8,000,000,000
7	PT. MULTI PRIMA ENTAKAI	15,865.40	250,000	3,966,350,000
8	PT. BINTANG HARAPAN DESA	-	-	-
9	PT. MITRA INTI SEJATI PLANTATION	-	-	-
10	PT. HARAPAN SAWIT LESTARI	-	-	-
11	PT. POLIPLANT SEJAHTERA	-	-	-
12	PT. SEDJAHTERA INDO AGRO	-	-	-
13	PT. AGRINA SAWIT PERDANA	15,712.50	400,000	6,285,000,000
14	PT. BUMI PRATAMA KHATULISTIWA	-	-	-
15	PT. TINTIN BOYOK SAWIT MAKMUR	15,605.88	850,000	13,265,000,000
16	PT. PERMATA HIJAU SARANA	15,851.33	150,000	2,377,700,000
17	PT. AGRO LESTARI MANDIRI & PT. KGP	15,310.00	300,000	4,593,000,000
18	PT. GLOBAL KALIMANTAN MAKMUR	15,685.00	100,000	1,568,500,000
19	PT. SEPANJANG INTI SURYA MULIA	-	-	-
20	PT. AGRO PALINDO SAKTI	15,785.00	50,000	789,250,000
21	PT. AGRO NUSA INVESTAMA	15,362.44	225,000	3,456,550,000
22	PT. RANA WASTU KENCANA	15,700.00	200,000	3,140,000,000
23	PT. FAJAR SAUDARA KUSUMA	15,735.00	160,000	2,517,600,000
24	PT. PARAMITRA INTERNUSA PRATAMA	-	-	-
25	PT. RIAU AGROTAMA PLANTATION	-	-	-
26	PT. BUANA TUNAS SEJAHTERA	-	-	-
27	PT. PARNA AGRO MAS	15,620.00	550,000	8,591,000,000
28	PT. BUKIT PALEM	15,525.00	500,000	7,762,500,000
29	PT. USAHA AGRO INDONESIA	15,810.00	500,000	7,905,000,000
30	PT. SUMATERA MAKMUR LESTARI	-	-	-
31	PT. SINTANG AGRO MANDIRI	15,861.50	200,000	3,172,300,000
32	PT. KAPUASINDO PALM INDUSTRY	-	-	-
33	PT. SINTANG RAYA	-	-	-
34	PT. FAJAR SAUDARA LESTARI	-	-	-
35	PT. SUMATERA JAYA AGRO LESTARI	-	-	-
36	PT. GRAND UTAMA MANDIRI	15,655.00	100,000	1,565,500,000
37	PT. BUMI TATA LESTARI	15,700.00	200,000	3,140,000,000
38	PT. AGRO ABADI CEMERLANG	-	-	-
39	PT. KIARA SAWIT ABADI	15,285.00	100,000	1,528,500,000
40	PT. MITRA ANEKA REZEKI	-	-	-
41	PT. ICHIKO AGRO LESTARI	15,300.00	400,000	6,120,000,000
42	PT. KEBUN GANDA PRIMA	-	-	-
43	PT. CAHAYA UNGGUL PRIMA	15,400.00	200,000	3,080,000,000
44	PT. SANDIKA NATA PALMA	-	-	-
45	PT. ADITYA AGROINDO	-	-	-
46	PT. LANANG AGRO BERSATU	-	-	-
47	PT. MITRA SAUDARA LESTARI	-	-	-
48	PT. PERDANA SAWIT PLANTATION	-	-	-
49	PT. PN 4 REG V NGABANG	-	-	-
JUMLAH/RATA-RATA		15,604.29	6,935,000	108,215,750,000

III. HIMPUNAN INDEKS "K" = 91.72%

IV. HARGA TANDAN BUAH SEGAR (TBS)

No.	Keadaan Umur Tanaman	Harga TBS Per Kilogram (Rp)
1	2	3
1	Umur Tanaman 3 Tahun	2,741.54
2	Umur Tanaman 4 Tahun	2,938.91
3	Umur Tanaman 5 Tahun	3,150.66
4	Umur Tanaman 6 Tahun	3,285.59
5	Umur Tanaman 7 Tahun	3,403.92
6	Umur Tanaman 8 Tahun	3,502.27
7	Umur Tanaman 9 Tahun	3,568.19
8	Umur Tanaman 10 s/d 20 Tahun	3,645.64
9	Umur Tanaman 21 Tahun	3,603.48
10	Umur Tanaman 22 Tahun	3,572.19
11	Umur Tanaman 23 Tahun	3,528.60
12	Umur Tanaman 24 Tahun	3,433.31
13	Umur Tanaman 25 Tahun	3,344.83

**REKAPITULASI INDEKS "K", HARGA CPO, HARGA INTI SAWIT
DAN HARGA TBS DI KALIMANTAN BARAT TAHUN 2026**

Bulan	Indeks "K" (%)	Harga CPO (Rp/Kg)	Harga Inti Sawit (Rp/Kg)	Harga TBS (Rp/Kg) Berdasarkan Umur Tanaman (Tahun)													Rata-rata Harga TBS (Rp/Kg)	Persentase Naik/Turun (%)	
				3	4	5	6	7	8	9	10-20	21	22	23	24	25		18	19
1	2	3	4	5	6	7	8	9	10	11	12	13	14	15	16	17	18	19	20
DES 2025 (IV)	91.68	13,812.42	10,969.11	2,415.97	2,581.30	2,756.73	2,843.25	2,946.94	3,038.60	3,088.99	3,230.67	3,175.17	3,160.98	3,086.27	2,983.70	2,887.46	3,065.34	-	0.00
JAN 2026 (I)	91.68	14,001.47	11,192.98	2,451.74	2,619.38	2,797.28	2,885.08	2,990.32	3,083.25	3,134.34	3,278.33	3,222.10	3,207.72	3,131.99	3,028.01	2,930.45	3,110.58	Naik	1.48
JAN 2026 (II)	91.61	13,896.40	11,332.94	2,439.67	2,606.07	2,782.75	2,870.08	2,974.87	3,067.09	3,117.78	3,261.69	3,206.01	3,191.77	3,116.66	3,013.54	2,916.79	3,094.85	Turun	0.51
JAN 2026 (III)	91.61	14,028.16	11,239.83	2,455.47	2,623.32	2,801.45	2,889.37	2,994.79	3,087.83	3,138.98	3,283.26	3,226.98	3,212.59	3,136.76	3,032.67	2,935.00	3,115.26	Naik	0.66
JAN 2026 (IV)	91.61	14,129.48	11,477.58	2,478.93	2,648.09	2,827.68	2,916.43	3,022.89	3,116.65	3,168.18	3,314.27	3,257.64	3,243.16	3,166.79	3,061.95	2,963.57	3,144.74	Naik	0.95
FEB 2026 (I)	91.61	14,598.07	12,096.18	2,577.67	2,771.12	2,975.43	3,101.22	3,211.87	3,301.09	3,363.22	3,433.99	3,392.53	3,361.77	3,319.20	3,225.82	3,139.12	3,283.21	Naik	4.40
FEB 2026 (II)	92.01	14,454.32	12,550.53	2,584.22	2,776.71	2,980.57	3,106.88	3,217.92	3,307.97	3,370.23	3,441.56	3,400.33	3,369.74	3,327.36	3,234.44	3,148.16	3,290.51	Naik	0.22
FEB 2026 (III)	92.01	14,041.30	13,093.56	2,543.06	2,730.22	2,929.34	3,053.94	3,163.39	3,252.94	3,314.17	3,384.95	3,344.90	3,315.18	3,273.93	3,183.58	3,099.69	3,236.47	Turun	1.64
FEB 2026 (IV)	92.01	13,721.39	13,185.65	2,499.28	2,682.24	2,877.29	2,999.88	3,107.52	3,195.92	3,256.08	3,325.89	3,286.76	3,257.72	3,217.37	3,129.04	3,047.03	3,180.04	Turun	1.74
MAR 2026 (I)	92.01	13,909.03	13,462.85	2,536.97	2,722.45	2,920.28	3,044.75	3,154.03	3,243.87	3,304.93	3,375.86	3,336.19	3,306.75	3,265.84	3,176.30	3,093.15	3,227.83	Naik	1.50
MAR 2026 (II)	91.69	14,288.04	13,724.11	2,593.22	2,783.07	2,985.46	3,112.66	3,224.34	3,316.07	3,378.48	3,450.92	3,410.31	3,380.17	3,338.30	3,246.65	3,161.55	3,299.58	Naik	2.22
MAR 2026 (III)	91.69	15,000.89	14,325.93	2,719.60	2,918.92	3,131.30	3,264.67	3,381.78	3,477.89	3,543.36	3,619.27	3,576.63	3,544.99	3,501.04	3,404.82	3,315.48	3,460.54	Naik	4.88
MAR 2026 (IV)	91.69	15,582.74	15,007.62	2,829.64	3,036.71	3,257.49	3,396.29	3,518.17	3,618.29	3,686.40	3,765.46	3,721.17	3,688.31	3,642.64	3,542.68	3,449.86	3,600.34	Naik	4.04
APR 2026 (I)	91.69	15,348.07	15,161.63	2,800.76	3,004.78	3,222.68	3,360.20	3,480.90	3,580.39	3,647.78	3,726.28	3,682.66	3,650.29	3,605.27	3,506.78	3,415.33	3,562.91	Turun	1.04
APR 2026 (II)	91.72	15,709.32	15,785.29	2,877.26	3,086.20	3,309.62	3,450.99	3,575.03	3,677.51	3,746.73	3,827.54	3,782.88	3,749.74	3,703.62	3,602.76	3,509.09	3,659.76	Naik	2.72
APR 2026 (III)	91.72	15,358.22	15,866.02	2,828.62	3,032.97	3,251.91	3,391.03	3,513.06	3,614.24	3,682.28	3,762.00	3,718.33	3,685.93	3,640.81	3,542.16	3,450.55	3,597.13	Turun	1.71
APR 2026 (IV)	91.72	14,829.65	15,604.29	2,741.54	2,938.91	3,150.66	3,285.59	3,403.92	3,502.27	3,568.19	3,645.64	3,603.48	3,572.19	3,528.60	3,433.31	3,344.83	3,485.89	Turun	3.09
Selisih	0.00	-528.57	-261.73	-87.08	-94.06	-101.25	-105.44	-109.15	-111.98	-114.08	-116.36	-114.85	-113.74	-112.21	-108.84	-105.72	-111.23		

exl.TBS/Rekap Indeks "K", Harga CPO, Kernel, TBS Tahun

Keterangan : Harga CPO, Inti Sawit, Indeks K serta harga TBS kelapa sawit umur 3 s.d 25 tahun dihitung dan ditetapkan oleh Tim Penetapan Harga Pembelian TBS Kelapa Sawit Produksi Pekebun Kalimantan Barat berdasarkan Peraturan Menteri Pertanian Nomor 01/PERMENTAN/KB.120/1/2018 tanggal 2 Januari 2018, Peraturan Gubernur Kalimantan Barat Nomor 86 Tahun 2022 tanggal 10 November 2022, Surat Keputusan Gubernur Kalimantan Barat Nomor 173/DISBUNAK/2024 tanggal 15 Februari 2024 dan Surat Keputusan Sekretaris Daerah Kalimantan Barat Nomor 60/DISBUNAK/2024 tanggal 12 Januari 2024.

Overview Perhitungan Indeks K dan Harga TBS

Indeks K	Maret	April	Varian
	91,69	91,72	0,03 

CPO Rp 14.829,65 /Kg

PK Rp 15.604,29 /Kg

Harga CPO

Bulan	Qty Penjualan (Kg)	Nilai Rp+PPN	Rata-rata
Februari-2026	200.100.000	3.110.968.861.500	15.547
Maret-2026	201.617.450	3.341.176.643.818	16.572
Variance	1.517.450	230.207.782.318	1.025
%	1%	7%	7%

Harga PK

Bulan	Qty Penjualan (Kg)	Nilai Rp+PPN	Rata-rata
Februari-2026	32.346.000	467.284.190.081	14.446
Maret-2026	27.870.000	448.648.894.071	16.098
Variance	-4.476.000	-18.635.296.010	1.651
%	-14%	-4%	11%

Biaya PKS

Bulan	Tbs Olah (Kg)	Biaya Olah (Rp)	Rata-rata
Februari-2026	872.008.291	166.634.729.748	191,09
Maret-2026	938.025.441	189.814.342.926	202,36
Variance	66.017.150	23.179.613.178	11,26
%	8%	14%	6%

OER

Bulan	PRODUKSI TBS (Kg)	PRODUKSI CPO (Kg)	OER CPO	PRODUKSI IS (Kg)	OER PK
Februari-2026	872.008.291	194.386.985	22,29	40.672.830	4,66
Maret-2026	938.025.441	211.964.274	22,60	47.443.219	5,06
Variance	66.017.150	17.577.289	0,30	6.770.389	0,39

Rekapitulasi Penjualan CPO

Tanggal	Qty	%	Nilai Penjualan	Kontrak	KPBN	Varian
16/04/2026	3.100.000	7	47.794.600.000	15.418	15.167	(251)
17/04/2026	11.625.000	26	171.298.900.000	14.735	15.100	365
20/04/2026	6.000.000	13	85.908.500.000	14.318	15.195	877
21/04/2026	18.440.000	41	273.276.000.000	14.820	15.250	430
22/04/2026	6.250.000	14	93.853.600.000	15.017	15.412	395
Total	45.415.000	100	672.131.600.000	14.800	15.225	425
Periode lalu	56.200.000		863.551.575.000	15.366	15.571	205

Rekapitulasi Penjualan PK

Tanggal	Qty	%	Nilai Penjualan (Rp)	Harga
16/04/2026	3.075.000	41	48.336.500.000	15.719
20/04/2026	175.000	2	2.708.500.000	15.477
21/04/2026	2.260.000	30	35.197.002.000	15.574
22/04/2026	2.000.000	27	31.177.850.000	15.589
Total	7.510.000	100	117.419.852.000	15.635
Periode lalu	10.689.000		169.179.782.000	15.827